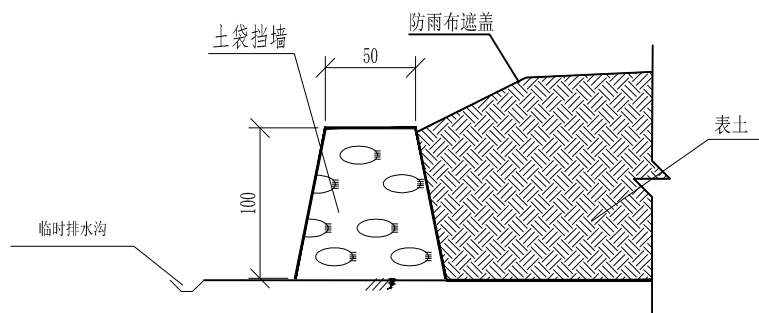


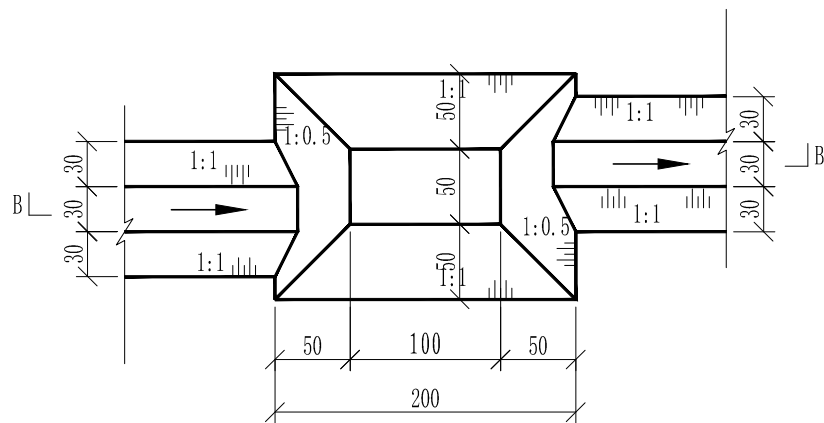
表土临时防护设计图

1:100



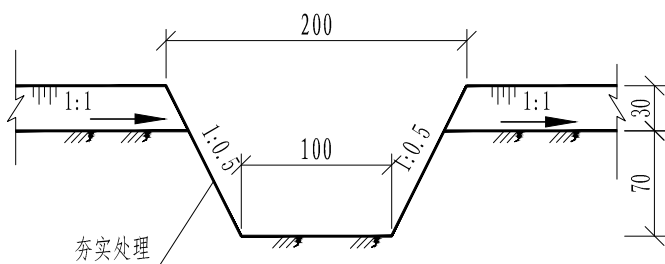
临时拦挡措施剖面图

1:10



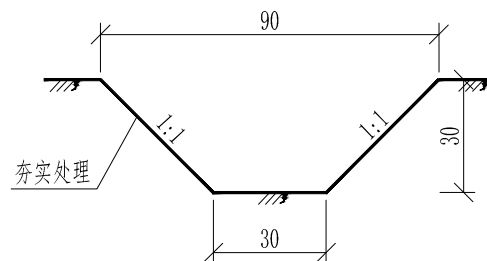
临时沉砂池平面设计图

1:50



临时沉砂池B-B剖面图

1:50



土质排水沟剖面图

1:20

说明:

1. 本图中尺寸除注明外,均以cm计;
2. 图中临时截排水沟采取人工开挖,沟壁夯实防冲;
3. 图中临时沉砂池采取人工开挖,池壁夯实防冲;
4. 图中临时排水沟、沉砂池适用于临时堆土区所有临时截排水工程。
5. 建设过程中定期对临时截排水沟和沉砂池进行巡查,定期清理疏通,确保排水通畅。

沉砂池单位工程量表(1口)

项目	单位	数量
开挖	m ³	1.790
素土夯实	m ³	0.018

排水沟单位工程量表(1m)

项目	单位	数量
开挖	m ³	0.180

仪陇县润泽生态有限公司

核定	孙阳		可研	阶段
审查	李黎明		水土保持	部分
校核	郑建新		仪陇县度门街街道砗堆料场项目	
设计				
制图	李黎明		临时排水沟、沉砂池及 临时遮盖典型设计图	
比例	见图			
设计证号		日期	2022.5	
资质证号		图号	附图7	